

# Treuil manuel mural à vis sans fin


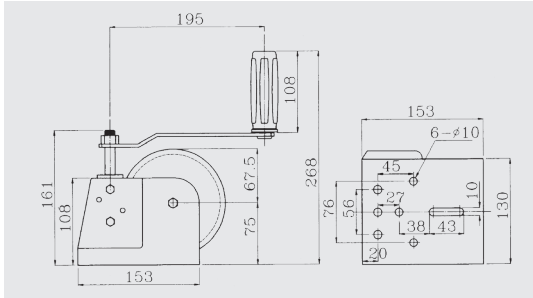
**COMLIFT**  
LHW-1500J

Utilisable comme treuil mural, engrenage et pignons


- Sans passage libre
- Réduction à vis sans fin

**LHW-JS** sans flasque centrale

**LHW-JD** avec flasque centrale pour 2 câbles



Accessoire	CHF
Adaptateur pour utilisation avec perceuse	60.-



Type	Force couche		Prix sans câble CHF	Capacité de câble		Démultipli- cation	Levée / Tour manivelle mm	Effort mani- velle kg	Poids kg	Dimensions mm				
	dernière kg	permière kg		ø mm	m					A	B	C	D	E
LHW-1500JS	100	(600)	145.-	4	23	41 : 1	3.7	14.5	5.0	153	130	150	153	245
LHW-1500JD	100	(600)	175.-	4	2 x 11m	41 : 1	3.7	14.5	5.5	153	130	130	153	245