


# Kleine elektrische Gerüstseilwinde

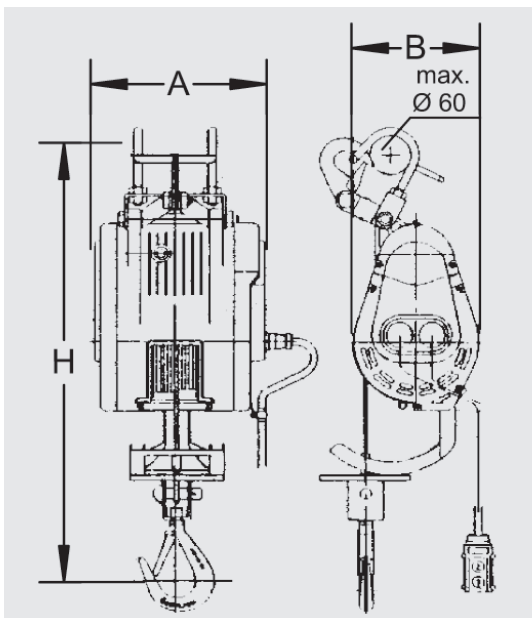

**COMLIFT**  
ECONOMY LINE  
HXS/SHEM

**Für den leichten Einsatz,**  
max. Einschaltdauer 25 % / 10 min

- Gehäuse aus Aluminium
- Mit Endschalter oben
- Einphasenmotor 230 V
- Direktsteuerung, Steuerbirne mit Steuerkabel 5 m
- Netzkabel 3 m
- Rücklaufstopp bei leerer Seiltrommel
- Haken mit Sicherheitsklinke
- Nicht geeignet für den Betrieb im Freien, direkt dem Regen ausgesetzt



Mit Gerüst-Aufhängelasche für schnelle Montage



Typ	Nutzlast kg	Preis CHF	Seil Geschwindigkeit m / min*	Seilaufnahme		Motor		Gewicht kg	Abmessungen mm		
				ø mm	m	V	W		A	B	H
HXS-250F	250	630.–	12	4.2	20	1 x 230	1050	28	330	360	620
SHEM-300A	300	840.–	12	4.0	30	1 x 230	1300	28	280	210	750