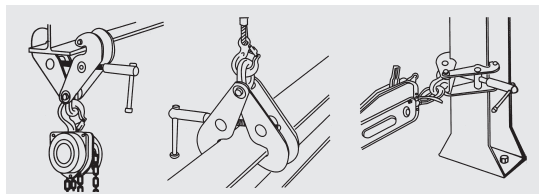


# Trägerklammer

12

- Für schnelle Montage mit Spindelverstellung
- Zur Aufnahme von Hebezeugen, Lasten





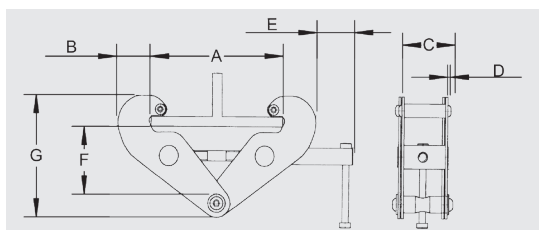
**COMLIFT**  
TOPLINE LHB-C

Verstärkte Ausführung



**COMLIFT**  
LHB-B

Standard Ausführung mit Öse



Typ	Nutzlast kg	Preis CHF	Breite mm A	Abmessungen mm							Gewicht kg
				B	C	D	E	F min	F max	G min	
<b>Typ LHB-C</b>											
LHB-C-10	1'000	105.–	65 - 230	46	80	4	220	102	160	29	5.0
LHB-C-20	2'000	124.–	65 - 230	46	90	6	220	102	160	28	6.0
LHB-C-30	3'000	195.–	80 - 320	67	117	8	271	168	240	60	11.0
LHB-C-50	5'000	259.–	90 - 320	67	127	10	271	168	240	57	15.0
LHB-C-100	10'000	411.–	90 - 320	79	139	12	280	172	242	55	31.0
<b>Typ LHB-B</b>											
LHB-B-10	1'000	95.–	65 - 230	46	80	4	220	102	160	29	4.0
LHB-B-20	2'000	110.–	65 - 230	46	90	6	220	102	160	28	5.0